

Marktanteile

von derivativen Wertpapieren



Deutsche Bank erneut Marktführer

Geringfügige Verschiebungen im dritten Quartal

Bei den Marktanteilen der Emittenten von strukturierten Wertpapieren wie Anlagezertifikaten und Optionsscheinen in Deutschland kam es Ende September 2013 im Vergleich zum Ende des Vorquartals zu geringen Verschiebungen.

Die Rangliste der Marktanteile wurde mit 16,9 Prozent von der Deutschen Bank angeführt, gefolgt von der Commerzbank mit einem Anteil von 15,7 Prozent. Die HELABA kam mit einem Anteil von 14,5 Prozent auf den dritten Platz. Die DZ Bank belegte mit einem Anteil von 13,9 Prozent den vierten Rang. Platz fünf fiel an die HypoVereinsbank, die einen Anteil von 9,3 Prozent erreichte.

Die Emittenten auf den ersten fünf Plätzen kamen wie Ende des zweiten Quartals auf einen Anteil von 70,3 Prozent des gesamten Marktvolumens.

Ende September entfiel auf Anlageprodukte ein Anteil von 98,5 Prozent und auf Hebelprodukte ein Anteil von 1,5 Prozent am gesamten Marktvolumen. Daher entspricht die

Platzierung der Emittenten bei den Anlagezertifikaten auch der Rangfolge der Gesamtliste.

Die Kategorie der **Anlageprodukte** wurde Ende des dritten Quartals von der Deutschen Bank mit einem Marktanteil von 16,8 Prozent angeführt. Der zweite Rang ging an die Commerzbank, die einen Marktanteil von 15,5 Prozent erreichte. Die HELABA belegte den dritten Platz mit einem Anteil von 14,7 Prozent. Es folgte die DZ BANK mit einem Marktanteil von rund 14,0 Prozent. Die HypoVereinsbank bestätigte ihren fünften Platz mit einem Marktanteil von 9,4 Prozent.

In der Kategorie der **Hebelprodukte** wie Optionsscheine, Faktor-Zertifikate und Knock-out-Papiere gab es Positionsverschiebungen. Die Commerzbank rückte mit einem Plus von 1,4 Prozent und einem Anteil von 27,4 Prozent auf Platz eins vor. Die Deutsche Bank musste einen leichten Rückgang von 0,1 Prozent hinnehmen und folgte mit einem Anteil von 26,5 Prozent auf dem zweiten Platz. Den dritten Rang sicherte sich die DZ BANK mit einem Marktanteil von

Die Marktvolumenstatistik weist das in Zertifikaten investierte Vermögen – den sogenannten Open Interest – der Privatanleger in Deutschland aus. Dazu melden die Emittenten alle Zertifikategeschäfte, die in ihren Handelssystemen ausgeführt wurden. An der Erhebung der Marktvolumenstatistik, die etwa 90 Prozent des ausstehenden Zertifikatevolumens abdeckt, nehmen die folgenden 16 Emittenten teil:



8,2 Prozent. Noch Ende Juni lag der Anteil um 0,3 Prozent höher. Die UBS rückte durch einen Gewinn von 0,5 Prozent mit einem Anteil von 7,8 Prozent auf den vierten Rang vor. Die BNP Paribas folgte nach einem Verlust von 1,4 Prozent mit einem Anteil von 7,4 Prozent auf dem fünften Platz.

Wie in den Vorquartalen nahm die DZ BANK den ersten Rang in der Kategorie der **Kapitalschutz-Zertifikate** ein. Sie steigerte ihren Marktanteil gegenüber Ende Juni um 0,3 Prozent auf 53,4 Prozent. Den zweiten Platz belegte die HypoVereinsbank, die nach einem Verlust von 1,3 Prozent auf einen Anteil von 8,4 Prozent kam. Die HELABA rückte dank eines Gewinns von 0,9 Prozent auf den dritten Rang vor, und erreichte Ende September einen Marktanteil von 7,9 Prozent. Dahinter folgte die LBBW mit 7,3 Prozent. Die LBB belegte nach einem leichten Rückgang von 0,2 Prozent mit einem Anteil von 7,2 Prozent den fünften Rang.

Die HELABA führte wie Ende des Vorquartals die Kategorie der **Strukturierten Anleihen** mit einem unveränderten Anteil von 25,0 Prozent an. Die Commerzbank folgte mit einem Marktanteil von 22,0 Prozent nach 21,6 Prozent Ende Juni. Die Deutsche Bank erreichte den dritten Rang mit einem Anteil von 21,0 Prozent. Sie steigerte ihren Anteil um 0,3 Prozent. Platz vier belegte die HypoVereinsbank. Ihr Anteil verringerte sich um 0,2 Prozent zum Vorquartal und lag bei 10,1 Prozent. Der fünfte Rang fiel an die LBBW, die auf einen Marktanteil von 4,6 Prozent kam.

Bei den **Aktienanleihen** tauschten die HypoVereinsbank und die LBBW die Plätze. Mit einem Plus von 0,5 Prozent zum Vormonat führte die LBBW die Rangliste mit einem Anteil von 19,0 Prozent an. Auf dem zweiten Rang folgte die HypoVereinsbank mit einem Anteil von 18,9 Prozent. Ende des zweiten Quartals lag der Anteil der UniCredit-Tochter noch bei 20,2 Prozent. Die DZ Bank lag nach einer Steigerung des Marktanteils von 15,0 Prozent auf 17,1 Prozent auf dem dritten Platz. Den vierten Rang nahm die Deutsche Bank mit einem Marktanteil von 11,8 Prozent ein. Die Commerzbank kam mit einem Marktanteil von 7,2 Prozent auf den fünften Rang.

Die LBBW hatte bei den **Bonitätsanleihen** mit einem Marktanteil von 53,0 Prozent die Nase vorn. Dies entsprach einem Gewinn von 1,1 Prozent zum Vorquartal. Die HypoVereinsbank kam mit einem Anteil von 17,4 Prozent auf den zweiten Platz. Die DZ BANK erreichte mit 13,4 Prozent den dritten Rang. Die Vierte, die LBB, verzeichnete einen Marktanteil von 9,2 Prozent. Die Commerzbank sicherte sich dank eines leichten Gewinns mit 3,6 Prozent Platz fünf.

Bei den **Discount-Zertifikaten** belegte die Deutsche Bank Platz eins und baute durch einen Zugewinn von 2,4 Prozent ihren Marktanteil auf 23,7 Prozent aus. Auf den zweiten Rang rückte die DZ BANK mit einem Plus von 0,6 Prozent auf 19,4 Prozent vor. Dahinter belegte die Commerzbank mit einem Marktanteil von 17,6 Prozent den dritten Rang. Noch Ende Juni betrug ihr Anteil 19,7 Prozent. Der vierte

Platz fiel mit einem Anteil von 11,6 Prozent an die HSBC Trinkaus. Die BNP Paribas erreichte mit einem Anteil von 7,9 Prozent den fünften Rang.

Wie im Vorquartal führte die Deutsche Bank die Kategorie der **Express-Zertifikate** an. Ihr Marktanteil steigerte sich von 27,3 Prozent auf 28,8 Prozent. Die WGZ Bank folgte auf dem zweiten Platz mit einem Anteil von 14,7 Prozent. Die DZ BANK und die LBBW tauschten die Plätze. Die DZ BANK kam mit 11,1 Prozent auf den dritten Platz. Der vierte Rang fiel an die LBBW, die nach einem Verlust von 0,3 Prozent einen Marktanteil von 10,8 Prozent erreichte. Fünfter wurde mit einem Marktanteil von 8,7 Prozent die LBB.

In der Kategorie der **Bonus-Zertifikate** kam es Ende September zum Wechsel an der Spitze. Die Deutsche Bank rückte an die Spitze durch einen Zuwachs von 0,4 Prozent und einem Marktanteil von 18,5 Prozent. Mit einem Verlust von 2,3 Prozent zum Vorquartal folgte die Commerzbank mit einem Anteil von 16,9 Prozent auf dem zweiten Rang. Die DZ Bank kam auf den dritten Platz. Ihr Marktanteil ging von 16,7 Prozent auf 16,3 Prozent zurück. Platz vier belegte die BNP Paribas mit einem Anteil von 15,8 Prozent. Goldman Sachs erreichte mit 7,3 Prozent den fünften Platz.

Bei den **Index- und Partizipations-Zertifikaten** erreichte die Deutsche Bank mit einem Anteil von 23,8 Prozent die führende Position. Die UBS kam nach einem Zuwachs von



0,1 Prozent mit einem Marktanteil von 18,5 Prozent auf den zweiten Rang. Die Royal Bank of Scotland konnte den Marktanteil als Dritter von 16,5 Prozent auf 16,8 Prozent ausbauen. Platz vier fiel an die Commerzbank mit einem Marktanteil von 14,7 Prozent. Die DZ BANK kam als Fünfter auf einen Marktanteil von 6,8 Prozent.

In der Kategorie der **Outperformance- und Sprint-Zertifikate** rückte die Commerzbank an die Spitze der Rangliste. Sie steigerte mit einem Plus von 2,4 Prozent ihren Anteil auf 22,1 Prozent. Die HypoVereinsbank kam mit einem Anteil von 21,1 Prozent nach 24,9 Prozent im Vorquartal auf den zweiten Platz. Die Deutsche Bank baute ihren Marktanteil um 2,4 Prozentpunkte auf 17,2 Prozent aus. Sie sicherte sich dadurch den dritten Rang. Es folgte die HSBC Trinkaus mit einem Marktanteil von 14,6 Prozent. Auf den fünften Rang kam die UBS mit einem Anteil von 7,7 Prozent nach 4,0 Prozent Ende des zweiten Quartals.

Die Deutsche Bank belegte bei den **Optionsscheinen** Platz eins mit einem Marktanteil von 24,3 Prozent. Gegenüber dem Vorquartal musste sie allerdings Einbußen von 1,6 Prozent hinnehmen. Die Commerzbank baute als zweite ihren Marktanteil um 2,1 Prozent aus. Ihr Anteil lag bei 18,6 Pro-

zent. Die DZ BANK folgte auf dem dritten Platz mit einem Marktanteil von 12,4 Prozent nach 13,6 Prozent Ende Juni. Die Société Générale rückte mit einem Anteil von 10,4 Prozent auf den vierten Rang vor. Die BNP Paribas kam mit 10,2 Prozent auf Platz fünf.

Die führende Position bei den **Knock-Out Produkten** sicherte sich die Deutsche Bank mit einem Plus von 1,7 Prozent zum Vorquartal und einem Marktanteil von 26,9 Prozent. Die Commerzbank belegte mit einem leichten Zuwachs von 0,5 Prozent und einem Anteil von 25,1 Prozent Platz zwei. Die UBS rückte mit 11,1 Prozent auf den dritten Rang vor. Dahinter folgte die RBS mit 10,7 Prozent. Die BNP Paribas erreichte als Fünfte einen Marktanteil von 6,7 Prozent.

In der Kategorie der **Faktor-Zertifikate** führte Ende September die Commerzbank mit einem Marktanteil von 65,7 Prozent die Rangliste an. Die Deutsche Bank folgte auf dem zweiten Rang mit 32,9 Prozent nach 34,1 Prozent Ende Juni. Mit einem deutlichen Abstand kam die DZ Bank mit einem Marktanteil von 0,9 Prozent auf den dritten Platz. Die RBS erreichte als Vierte einen Marktanteil von 0,3 Prozent. Die HypoVereinsbank lag wie im Vorquartal bei einem Marktanteil von 0,2 Prozent. ■

Deutscher Derivate Verband (DDV)

Der Deutsche Derivate Verband (DDV) ist die Branchenvertretung der 17 führenden Emittenten derivativer Wertpapiere in Deutschland, die etwa 95 Prozent des deutschen Zertifikatemarkts repräsentieren: Barclays, BayernLB, BNP Paribas, Citigroup, Commerzbank, Deutsche Bank, DZ BANK, Goldman Sachs, Helaba, HSBC Trinkaus, HypoVereinsbank, LBB, LBBW, Royal Bank of Scotland, Société Générale, UBS und Vontobel. Zehn Fördermitglieder, zu denen die Börsen in Stuttgart und Frankfurt, Finanzportale und Dienstleister zählen, unterstützen die Arbeit des Verbands.

Geschäftsstelle Berlin, Pariser Platz 3, 10117 Berlin
Geschäftsstelle Frankfurt a.M., Feldbergstr. 38, 60323 Frankfurt a.M.

Bei Rückfragen:

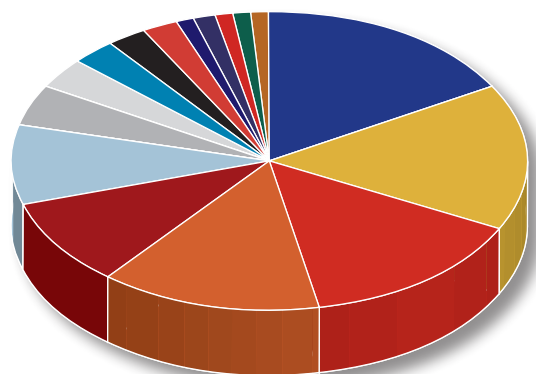
Barbara Wiesneth, Referentin für Öffentlichkeitsarbeit
Tel.: +49 (69) 244 33 03 – 70, Mobil: +49 (172) 724 21 53
wiesneth@derivateverband.de

www.derivateverband.de

Derivative Wertpapiere

Marktanteile nach Marktvolumen

Emittent	09/2013	06/2013	Differenz
Deutsche Bank	16,91%	16,52%	0,40%
Commerzbank	15,65%	15,88%	-0,23%
Helaba	14,52%	14,54%	-0,02%
DZ BANK	13,87%	13,49%	0,38%
HypoVereinsbank	9,33%	9,90%	-0,57%
LBBW	8,79%	8,71%	0,08%
LBB	4,50%	4,36%	0,14%
Royal Bank of Scotland	3,22%	3,43%	-0,21%
BayernLB	2,86%	2,89%	-0,04%
Société Générale	2,38%	2,34%	0,04%
UBS	2,18%	2,26%	-0,08%
WGZ BANK	1,25%	1,20%	0,05%
NordLB	1,24%	1,23%	0,00%
HSBC Trinkaus	1,21%	1,19%	0,01%
BNP Paribas	1,18%	1,15%	0,03%
Goldman Sachs	0,88%	0,90%	-0,01%

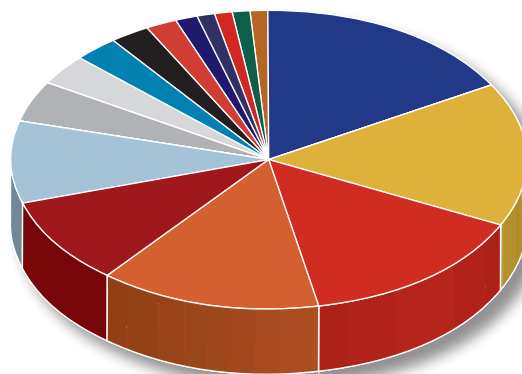


Deutsche Bank 16,9%	BayernLB 2,9%
Commerzbank 15,7%	Société Générale 2,4%
Helaba 14,5%	UBS 2,2%
DZ BANK 13,9%	WGZ BANK 1,3%
HypoVereinsbank 9,3%	NordLB 1,2%
LBBW 8,8%	HSBC Trinkaus 1,2%
LBB 4,5%	BNP Paribas 1,2%
Royal Bank of Scotland 3,2%	Goldman Sachs 0,9%

Anlageprodukte

Marktanteile nach Marktvolumen

Emittent	09/2013	06/2013	Differenz
Deutsche Bank	16,77%	16,38%	0,39%
Commerzbank	15,47%	15,74%	-0,27%
Helaba	14,74%	14,74%	0,00%
DZ BANK	13,96%	13,56%	0,40%
HypoVereinsbank	9,44%	10,00%	-0,56%
LBBW	8,93%	8,83%	0,10%
LBB	4,57%	4,42%	0,15%
Royal Bank of Scotland	3,20%	3,41%	-0,21%
BayernLB	2,90%	2,93%	-0,03%
Société Générale	2,32%	2,30%	0,02%
UBS	2,10%	2,20%	-0,10%
WGZ BANK	1,27%	1,22%	0,05%
NordLB	1,26%	1,25%	0,00%
HSBC Trinkaus	1,13%	1,12%	0,01%
BNP Paribas	1,09%	1,05%	0,04%
Goldman Sachs	0,86%	0,86%	-0,01%

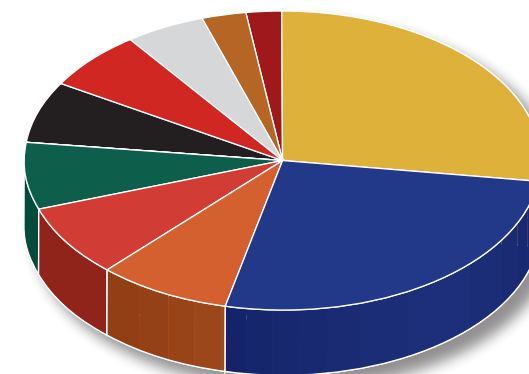


Deutsche Bank 16,8%	BayernLB 2,9%
Commerzbank 15,5%	Société Générale 2,3%
Helaba 14,7%	UBS 2,1%
DZ BANK 14,0%	WGZ BANK 1,3%
HypoVereinsbank 9,4%	NordLB 1,3%
LBBW 8,9%	HSBC Trinkaus 1,1%
LBB 4,6%	BNP Paribas 1,1%
Royal Bank of Scotland 3,2%	Goldman Sachs 0,9%

Hebelprodukte

Marktanteile nach Marktvolumen

Emittent	09/2013	06/2013	Differenz
Commerzbank	27,35%	25,91%	1,43%
Deutsche Bank	26,50%	26,62%	-0,12%
DZ BANK	8,24%	8,53%	-0,30%
UBS	7,78%	7,26%	0,51%
BNP Paribas	7,36%	8,39%	-1,03%
Société Générale	6,49%	5,55%	0,94%
HSBC Trinkaus	6,30%	6,51%	-0,21%
Royal Bank of Scotland	5,09%	5,63%	-0,54%
Goldman Sachs	2,76%	3,60%	-0,85%
HypoVereinsbank	2,15%	1,98%	0,17%



Commerzbank 27,4%	Société Générale 6,5%
Deutsche Bank 26,5%	HSBC Trinkaus 6,3%
DZ BANK 8,2%	Royal Bank of Scotland 5,1%
UBS 7,8%	Goldman Sachs 2,8%
BNP Paribas 7,4%	HypoVereinsbank 2,2%

Kapitalschutz-Zertifikate

Marktanteile nach Marktvolumen

Emittent	09/2013	06/2013	Differenz
DZ BANK	53,36%	53,04%	0,32%
HypoVereinsbank	8,41%	9,72%	-1,31%
Helaba	7,90%	6,96%	0,94%
LBBW	7,25%	7,44%	-0,19%
LBB	7,24%	7,40%	-0,16%
Commerzbank	4,73%	4,60%	0,13%
Société Générale	3,66%	3,62%	0,04%
Royal Bank of Scotland	2,67%	2,72%	-0,05%
Deutsche Bank	1,25%	0,84%	0,41%
BayernLB	1,11%	0,94%	0,18%
NordLB	0,90%	0,91%	-0,01%
WGZ BANK	0,83%	0,83%	-0,01%
UBS	0,42%	0,70%	-0,28%
BNP Paribas	0,16%	0,15%	0,02%
Goldman Sachs	0,08%	0,12%	-0,04%
HSBC Trinkaus	0,02%	0,03%	-0,01%

Bonitätsanleihen

Marktanteile nach Marktvolumen

Emittent	09/2013	06/2013	Differenz
LBBW	52,95%	51,90%	1,05%
HypoVereinsbank	17,44%	18,65%	-1,21%
DZ BANK	13,41%	13,54%	-0,13%
LBB	9,18%	8,44%	0,74%
Commerzbank	3,55%	3,79%	-0,25%
Société Générale	3,47%	3,68%	-0,21%
Royal Bank of Scotland	0,01%	0,01%	0,00%

Strukturierte Anleihen

Marktanteile nach Marktvolumen

Emittent	09/2013	06/2013	Differenz
Helaba	25,00%	25,02%	-0,02%
Commerzbank	21,96%	21,58%	0,38%
Deutsche Bank	20,99%	20,67%	0,33%
HypoVereinsbank	10,12%	10,29%	-0,16%
LBBW	4,57%	4,68%	-0,12%
BayernLB	4,39%	4,48%	-0,09%
DZ BANK	3,11%	2,89%	0,23%
Royal Bank of Scotland	3,01%	3,36%	-0,35%
LBB	2,94%	2,98%	-0,04%
NordLB	2,10%	2,06%	0,04%
Société Générale	1,29%	1,53%	-0,24%
WGZ BANK	0,33%	0,27%	0,05%
BNP Paribas	0,11%	0,11%	0,00%
Goldman Sachs	0,05%	0,05%	0,00%
UBS	0,03%	0,03%	0,00%

Discount-Zertifikate

Marktanteile nach Marktvolumen

Emittent	09/2013	06/2013	Differenz
Deutsche Bank	23,69%	21,32%	2,37%
DZ BANK	19,44%	18,80%	0,63%
Commerzbank	17,61%	19,67%	-2,06%
HSBC Trinkaus	11,55%	11,40%	0,15%
BNP Paribas	7,91%	8,21%	-0,30%
UBS	5,78%	6,76%	-0,98%
Goldman Sachs	4,61%	4,91%	-0,30%
LBBW	3,45%	3,59%	-0,15%
Royal Bank of Scotland	2,30%	2,34%	-0,04%
HypoVereinsbank	1,83%	1,83%	0,00%
Société Générale	1,12%	0,64%	0,48%
WGZ BANK	0,64%	0,47%	0,17%
LBB	0,09%	0,06%	0,03%

Aktienanleihen

Marktanteile nach Marktvolumen

Emittent	09/2013	06/2013	Differenz
LBBW	18,98%	18,52%	0,46%
HypoVereinsbank	18,85%	20,19%	-1,34%
DZ BANK	17,07%	15,04%	2,02%
Deutsche Bank	11,83%	11,66%	0,17%
Commerzbank	7,18%	7,94%	-0,76%
LBB	5,33%	4,51%	0,82%
UBS	4,68%	5,04%	-0,36%
BayernLB	4,07%	4,19%	-0,11%
Helaba	3,88%	3,24%	0,65%
HSBC Trinkaus	3,28%	4,10%	-0,81%
Goldman Sachs	1,45%	1,53%	-0,09%
WGZ BANK	1,32%	1,54%	-0,22%
BNP Paribas	0,86%	0,98%	-0,11%
Royal Bank of Scotland	0,51%	0,84%	-0,34%
Société Générale	0,35%	0,34%	0,02%
NordLB	0,35%	0,34%	0,01%

Express-Zertifikate

Marktanteile nach Marktvolumen

Emittent	09/2013	06/2013	Differenz
Deutsche Bank	28,75%	27,29%	1,46%
WGZ BANK	14,65%	14,17%	0,48%
DZ BANK	11,14%	11,02%	0,12%
LBBW	10,84%	11,17%	-0,33%
LBB	8,67%	8,38%	0,29%
Société Générale	6,49%	7,21%	-0,72%
HypoVereinsbank	6,11%	5,86%	0,24%
Commerzbank	5,90%	7,20%	-1,30%
UBS	3,00%	3,38%	-0,37%
BayernLB	1,52%	1,24%	0,29%
Helaba	1,26%	1,42%	-0,15%
HSBC Trinkaus	0,47%	0,29%	0,18%
BNP Paribas	0,46%	0,51%	-0,05%
Goldman Sachs	0,30%	0,32%	-0,02%
Royal Bank of Scotland	0,21%	0,30%	-0,09%
NordLB	0,21%	0,24%	-0,03%

Outperformance- / Sprint-Zertifikate

Marktanteile nach Marktvolumen

Emittent	09/2013	06/2013	Differenz
Commerzbank	22,05%	19,67%	2,37%
HypoVereinsbank	21,13%	24,87%	-3,74%
Deutsche Bank	17,23%	14,81%	2,42%
HSBC Trinkaus	14,59%	20,89%	-6,30%
UBS	7,68%	4,04%	3,64%
DZ BANK	6,16%	4,73%	1,43%
Goldman Sachs	4,61%	6,30%	-1,69%
LBBW	3,68%	0,84%	2,84%
Helaba	1,67%	1,88%	-0,21%
Société Générale	0,56%	0,65%	-0,09%
WGZ BANK	0,34%	0,35%	-0,01%
BayernLB	0,30%	0,97%	-0,67%

Bonus-Zertifikate

Marktanteile nach Marktvolumen

Emittent	09/2013	06/2013	Differenz
Deutsche Bank	18,48%	18,13%	0,35%
Commerzbank	16,88%	19,13%	-2,25%
DZ BANK	16,26%	16,68%	-0,42%
BNP Paribas	15,78%	14,34%	1,43%
Goldman Sachs	7,34%	7,17%	0,17%
UBS	5,16%	5,33%	-0,17%
Société Générale	5,01%	4,21%	0,80%
Royal Bank of Scotland	4,38%	4,39%	-0,02%
LBBW	4,31%	5,26%	-0,95%
HSBC Trinkaus	3,70%	2,20%	1,50%
Helaba	1,30%	1,32%	-0,03%
HypoVereinsbank	0,92%	1,36%	-0,44%
BayernLB	0,29%	0,30%	0,00%
WGZ BANK	0,15%	0,15%	0,00%
LBB	0,04%	0,02%	0,02%

Weitere Anlageprodukte ohne Kapitalschutz

Marktanteile nach Marktvolumen

Emittent	09/2013	06/2013	Differenz
LBB	33,87%	27,36%	6,51%
LBBW	24,94%	22,21%	2,73%
Commerzbank	7,77%	10,69%	-2,92%
Deutsche Bank	7,38%	6,65%	0,74%
Helaba	5,63%	5,06%	0,57%
Goldman Sachs	5,45%	2,48%	2,97%
BayernLB	4,32%	3,96%	0,36%
Société Générale	3,03%	2,82%	0,21%
HypoVereinsbank	2,87%	13,12%	-10,25%
UBS	1,86%	1,76%	0,10%
DZ BANK	1,82%	1,73%	0,09%
WGZ BANK	0,39%	0,30%	0,09%
Royal Bank of Scotland	0,36%	0,53%	-0,17%
HSBC Trinkaus	0,30%	1,23%	-0,93%
BNP Paribas	0,01%	0,11%	-0,10%

Index- und Partizipations-Zertifikate

Marktanteile nach Marktvolumen

Emittent	09/2013	06/2013	Differenz
Deutsche Bank	23,82%	23,88%	-0,06%
UBS	18,47%	18,34%	0,13%
Royal Bank of Scotland	16,80%	16,48%	0,31%
Commerzbank	14,70%	15,21%	-0,51%
DZ BANK	6,78%	7,27%	-0,49%
Société Générale	4,90%	4,44%	0,46%
HypoVereinsbank	2,87%	2,81%	0,06%
Helaba	2,85%	2,88%	-0,03%
Goldman Sachs	2,77%	2,83%	-0,06%
HSBC Trinkaus	2,64%	2,55%	0,09%
LBB	1,94%	1,89%	0,05%
BNP Paribas	0,67%	0,65%	0,03%
LBBW	0,52%	0,54%	-0,02%
BayernLB	0,27%	0,25%	0,02%

Optionsscheine

Marktanteile nach Marktvolumen

Emittent	09/2013	06/2013	Differenz
Deutsche Bank	24,31%	25,89%	-1,57%
Commerzbank	18,55%	16,43%	2,13%
DZ BANK	12,42%	13,57%	-1,14%
Société Générale	10,35%	8,04%	2,31%
BNP Paribas	10,16%	11,06%	-0,90%
HSBC Trinkaus	8,67%	8,22%	0,45%
UBS	6,74%	6,20%	0,54%
Goldman Sachs	5,23%	6,28%	-1,06%
HypoVereinsbank	2,57%	2,64%	-0,07%
Royal Bank of Scotland	1,00%	1,68%	-0,68%

Knock-Out Produkte

Marktanteile nach Marktvolumen

Emittent	09/2013	06/2013	Differenz
Deutsche Bank	26,86%	25,18%	1,68%
Commerzbank	25,07%	24,59%	0,48%
UBS	11,14%	10,62%	0,52%
Royal Bank of Scotland	10,72%	11,56%	-0,84%
BNP Paribas	6,66%	8,01%	-1,35%
DZ BANK	6,09%	5,40%	0,69%
HSBC Trinkaus	5,72%	6,59%	-0,87%
Société Générale	4,43%	4,50%	-0,07%
HypoVereinsbank	2,27%	1,78%	0,49%
Goldman Sachs	1,04%	1,76%	-0,72%

Faktor-Zertifikate

Marktanteile nach Marktvolumen

Emittent	09/2013	06/2013	Differenz
Commerzbank	65,67%	64,73%	0,94%
Deutsche Bank	32,90%	34,07%	-1,17%
DZ BANK	0,94%	0,66%	0,28%
Royal Bank of Scotland	0,25%	0,31%	-0,06%
HypoVereinsbank	0,24%	0,23%	0,01%